

Информация по продукту

Июнь 2018

Только для профессионального применения



G0402V

1К антикоррозионный грунт P565-9081/-9085/-9086/-9087

| Продукт | Наименование |
|-----------|------------------------------|
| P565-9081 | 1К Грунт – SG01 Белый |
| P565-9085 | 1К Грунт – SG05 Светло-серый |
| P565-9086 | 1К Грунт – SG06 Серый |
| P565-9087 | 1К Грунт – SG07 Темно-серый |

Описание продуктов

P565-9081, 9085, 9086 и 9087 это 1К протравливающий грунты в спрей упаковке 400 мл, которые рекомендуется использовать совместно с Nexa Autocolor 2K финишными покрытиями.

Эти грунты разработаны для нанесения на небольшие участки голого металла и для локального ремонта. Для стандартных операционных процессов рекомендуется применение Nexa Autocolor 2K протравливающего грунта P565-9868 или эпоксидного грунта P565-2834.

Подложки и подготовка

Грунты P565-9081/9085/9086/9087 могут быть нанесены на следующие подложки:

Хорошо отшлифованная и обезжиренная голая сталь и алюминий.
Хорошо отшлифованный стеклопластик GRP, полиэфирная шпатлевка, грунты и старые финишные покрытия в хорошем состоянии.

Для получения отличного результата крайне важно соблюдать рекомендации по подготовке поверхности к окраске.

Рекомендации по выбору градации абразива:

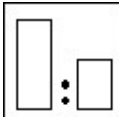

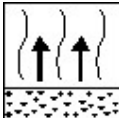


С водой
Машинкой

Под наполнитель:
P280-P320 (GRP P400)
P220-P280

Под окраску:
P800-P1000
P400-P500

Примечание:

1. Старые покрытия должны быть полностью отверждёнными.
2. Не рекомендуется наносить на термопластичные подложки

| Процесс | |
|---|---|
|  | Материал готов к применению Хорошо встряхнуть аэрозольный баллон (примерно 2 минуты), пока не услышите звук шариков. После использования баллон перевернуть и продуть распылительную головку. |
|  | Расстояние распыления: 15 - 20 см Нанести 2 полных слоя, чтобы обеспечить толщину плёнки примерно 25 мкм. |
|  | Выдержка 3 - 5 минут между слоями. |
|  | При 20°C: Окрашивание через 10-15 минут (зависит от толщины пленки) |
|  | Обычно P565-9081, 9085, 9086 9087 не требуют шлифовки и могут быть сразу окрашены. Если возникли небольшие включения пыли, можно отшлифовать с водой/на сухую примерно через 30 минут, используя абразив для сухой шлифовки P600 или тоньше, или P800/P1200 – с водой. |
| ОКРАСКА | P565-9081, 9085, 9086 и 9087 можно окрасить финишными системами Nexa Autocolor 2K . Однако, если требуется дополнительная толщина, эти грунты можно перекрыть любыми 2K наполнителями Nexa Autocolor перед нанесением финишных систем Nexa Autocolor 2K . |



ВОС - ИНФОРМАЦИЯ ПО СОДЕРЖАНИЮ ЛЕТУЧИХ ОРГАНИЧЕСКИХ СОЕДИНЕНИЙ(ЛОС)

В ЕС (Европейском Союзе) на этот продукт (категория продукта: IIВ.е) в готовом для применения виде установлен лимит содержания ЛОС 840 г/л. Содержание ЛОС в этом продукте, готовим для применения, не превышает 840 г/л

Эти продукты предназначены только для профессионального использования и не могут быть использованы в других целях. Информация, изложенная в этом техническом описании, основана на имеющихся у нас современных научных и технических знаниях, и это ответственность пользователя, чтобы предпринять все необходимые шаги для того, чтобы проверить и обеспечить пригодность продукта для использования по целевому назначению. Соблюдение технологии позволит получить гарантированное качество покрытия. Для получения информации по технике безопасности при работе с этим продуктом, обратитесь на официальный сайт www.nexaautocolor.com
<http://ru.nexaautocolor.com/ru/>

Для получения дополнительной информации:

ООО «ППГ Индастриз»
Россия, 117587, г. Москва,
Варшавское шоссе, д.118, к.1,
БЦ «Варшавка SKY», 15-й этаж
Тел: **+7-495-213-3107**
Факс: **+7-495-213-3107**

